

Guide til ATP-Indbetalinger via Borger.dk

Gå på www.borger.dk og find elementet pension og efterløn under punktet "Alle emner"



Genveje

- Valg af læge
- Feriepenge
- Flytning
- Barsel
- Boligtøtte
- Søg SU
- Ansøg om eller forny dansk pas
- Studiegæld
- Folkepension
- Børnepasning
- Familieydelse
- Kontanthjælp

guide

Livssituationer

Få din personlige guide til, hvad du skal gøre og vide – der, hvor du står i livet



→ Gå til alle livssituationer

Alle emner

Familie og børn

- Når I vil giftes
- Barsel og orlov
- Mere ...

Skole og uddannelse

- Guide: Når du starter uddannelse
- Rammer for folkeskolen
- Mere ...

Sundhed og sygdom

- Det blå EU-sygesikringskort
- Valg af læge
- Mere ...

Internet og sikkerhed

- Kreditadvarsel
- Cyberhotline for digital sikkerhed
- Mere ...

Pension og efterløn

- Folkepension
- Førtidspension
- Mere ...

Handicap

- Hjælpe midler, forbrugsgoder og boligindretning
- Transport for personer med handicap
- Mere ...

Arbejde, dagpenge, ferie

- Ferie
- Lønmodtagernes Feriemidler
- Mere ...

Økonomi, skat, SU

- Søg SU
- Forskudsopgørelse
- Mere ...

Tryk på ATP Livslang Pension

borger.dk

Digital Post Mit Overblik Menu

Forside / Pension og efterløn

- > Folkepension
- > Førtidspension
- > Tillæg til folke- og førtidspension
- > Seniorpension
- > Tidlig pension
- > **ATP Livslang Pension**
- > Tjenestemandspension og LD Fonde
- > International pension
- > Efterløn, fleksydelse, delpension
- > Dit liv ændrer sig - tjek pensionen
- > Pensionssystemet i Danmark

Pension og efterløn

Genveje til selvbetjening


Søg folkepension Oplys om formue ved ældrecheck Se din pensionsoversigt fra ATP

Se dine egne pensioner - Pensionsinfo Søg varmetillæg Se dine udbetalinger fra ATP Livslang Pension

Beregn efterløn


Folkepension

Du kan tidligst søge om folkepension et halvt år inden, du når folkepensionsalderen




Førtidspension

Du kan få tilkendt førtidspension, hvis din arbejdsevne er varigt nedsat




guide

Søg folkepension - det du skal vide og huske at gøre



guide

Planlæg din pension - med eller uden arbejde



Var teksten klar og forståelig?

Tryk på "gå til ATP's selvbetjening" under Selvbetjeningspunktet i den grønne boks

Forside / Pension og efterløn / ATP Livslang Pension

- > Folkepension
- > Førtidspension
- > Tillæg til folke- og førtidspension
- > Seniorpension
- > Tidlig pension
- > **ATP Livslang Pension**
 - Om ATP Livslang Pension
 - Udskyd din ATP Livslang Pension
 - Udbetaling ved død
 - Om Obligatorisk Pension
 - Del dine ATP-oplysninger
- > Tjenestemandspension og LD Fonde
- > International pension
- > Efterløn, fleksydelse, delpension
- > Dit liv ændrer sig - tjek pensionen
- > Pensionssystemet i Danmark

ATP Livslang Pension

ATP Livslang Pension er en lovpligtig pensionsordning, som næsten alle indbetaler til. Din pension bliver automatisk udbetalt til din NemKonto, når du når pensionsalderen. Der er ingen udbetaling ved kritisk- eller livstruende sygdom.

→ ATP Livslang Pension

→ Læs mere om ATP Livslang Pension i udlandet

Overblik over din ATP Livslang Pension i 2025

I løbet af december får omkring 1 mio. pensionister et årsbrev fra ATP Livslang Pension.

Årsbrevet giver dig som pensionist både et overblik over, hvad du får udbetalt i ATP Livslang Pension i 2025, men også hvad du har fået udbetalt i 2024.

→ Gå til de oftest stillede spørgsmål

Selvbetjening

Her kan du finde oplysninger om din ATP Livslang Pension, se dine indbetalinger, udskyde din pension m.m.

→ Gå til ATP's selvbetjening

→ Gå til ATP's selvbetjening for dig, der bor i udlandet

Kontakt ATP Livslang Pension

→ Se kontaktoplysninger

→ Det spørger andre om

Var teksten klar og forståelig?

Tryk på knappen "videre" for at komme til ATP's selvbetjening.

- > Folkepension
- > Førtidspension
- > Tillæg til folke- og førtidspension
- > Seniorpension
- > Tidlig pension
- ▼ ATP Livslang Pension
 - Om ATP Livslang Pension
 - Udskyd din ATP Livslang Pension
 - Udbetaling ved død
 - Om Obligatorisk Pension
 - Del dine ATP-oplysninger
- > Tjenestemandspension og LD Fonde
- > International pension
- > Efterløn, fleksydelse, delpension
- > Dit liv ændrer sig - tjek pensionen
- > Pensionssystemer i Danmark

Se din pensionsoversigt fra ATP Livslang Pension

Her kan du få et overblik over din ATP Livslang Pension.

Du kan:

- se, hvor meget du har indbetalt, og hvor meget du kan forvente at få i ATP Livslang Pension
- udskyde, beregne eller starte din pension
- registrere din samlever
- se hvor meget, der bliver udbetalt, når du dør.

Videre 


Log på med dit MITID

NEMLOG-IN

MitID

Log på hos ATP Koncernen



BRUGER-ID 

Skjul

FORTSÆT 

 [Glemte bruger-ID?](#)

Husk mig hos ATP Koncernen

[Afbryd](#) [Hjælp](#)

Driftstatus

Normal drift

Sikker brug af MitID

Pas godt på dit MitID og hold altid dine MitID-oplysninger for dig selv. Få gode råd til sikker brug af MitID.

- [Sikkerhed](#)

Mere information

- [Sikkerhed](#) 
- [Hjælp til log på](#) 
- [Om NemLog-in](#) 
- [Cookies på NemLog-in](#) 
- [Læs om MitID Erhverv](#) 

Webtilgængelighed

- [Tilgængelighedserklæring](#) 

Databeskyttelsesforordningen

Når du anvender NemLog-in til at bekræfte din identitet, bliver dine personoplysninger behandlet af Digitaliseringsstyrelsen. Vi indsamler data fra dit MitID, herunder dit CPR-nummer. Vi opbevarer, af sikkerhedsmæssige årsager, en historik over din anvendelse af NemLog-in i 6 måneder. Læs mere om behandlingen af dine personoplysninger: <https://digst.dk/it-loesninger/nemlog-in/om-loesningen/persondata/>

Tryk på "Indbetalinger"

ATP Livslang Pension

ATP Livslang Pension
[Kontakt](#)

Print In English PDF Send til Digital Post

Pensionsoversigt

Få overblik over din pension fra ATP

Indbetalinger

Se, hvor meget der er indbetalt til din ATP Livslang Pension

Del dine ATP-oplysninger

Se, hvem du har delt dine ATP-oplysninger med

Udbetaling ved død

Se, hvor meget der bliver udbetalt til dine efterladte

Udskyd pension

Her kan du beregne, udskyde og starte din pension

Registrer samlever

Registrerer du din samlever, kan I få op til 75.000 kr., når den ene dør

6. marts 2025

Indbetalinger

Navn:

CPR-nummer:

Her kan du se, hvor meget der er indbetalt til ATP Livslang Pension.

► [Er der fejl i dine indbetalinger?](#)

► [Vejledning: Hjælp til at forstå indbetalingsoversigten](#)

[Del dine ATP-oplysninger med en virksomhed](#)

[Læs om satser](#)

Der er i alt indbetalt

Tallene er opdateret den 1. marts 2025.

Sæt datoen så det går 5 år tilbage i "Filtrér"

Filtrér

Fra dato (dd-mm-åååå)

01-01-2020



Til dato (dd-mm-åååå)

28-02-2025



Skjul udvidet filtrering

Vælg indbetaler

Nulstil

Tryk på + til venstre for årstallene. Her kan du se navnet på den/de arbejdsgivere du har haft i løbet af året og perioden du har været ansat i.

År	Måneder [?]	Beløb
+ 2025	1,34	396,00 Kr.
+ 2024	8,04	2.376,00 Kr.
+ 2023	8,04	2.272,20 Kr.
+ 2022	8,04	2.272,20 Kr.
+ 2021	8,04	2.272,20 Kr.
+ 2020	8,04	2.272,20 Kr.

Eksempel:

År	Måneder [?]	Beløb
- 2025	1,34	
A-bidrag		
Indbetaler: CVR/SE-nr.:		
Periode	Sats	Beløb
01.02 - 28.02.25	A	
01.01 - 31.01.25	A	
- 2024	8,04	
A-bidrag		
Indbetaler: CVR/SE-nr.:		
Periode	Sats	Beløb
01.12 - 31.12.24	A	
01.11 - 30.11.24	A	
01.10 - 31.10.24	A	
01.09 - 30.09.24	A	
01.08 - 31.08.24	A	
01.07 - 31.07.24	A	
01.06 - 30.06.24	A	
01.05 - 31.05.24	A	

Det skal gøre for se seneste 5 år.

Du kan printe ud ved at bruge "print" knappen, eller du kan downloade som PDF fil.

Du skal klikke i toppen af siden på de 2 ikoner.

ATP Livslang Pension

ATP Livslang Pension
[Kontakt](#) 